


Ársroknskapur á Landssjúkrahúsinum



2010

INNIHALDSYVIRLIT

1.0 LEIÐSLUFRÁGREIÐING	3
2.0 NÝTTUR ROKNSKAPARHÁTTUR	5
3.0 JÁTTANARROKNSKAPURIN 2010	6
3.1 Fíggjarstöðan 31. desember 2010	8
4.0 ÁRSFRÁGREIÐING 2010	9
4.1 Viðmerkingar til artkontubólkaroknskapin	9
4.2 Váttan frá leiðsluni	13
5.0 ÁTEKNING FRÁ ÓHEFTUM GRANNSKOÐARA	14
6.0 ÚTGREINING AV ARTSKONTOBÓLKAROKNSKAPINUM	15
7.0 NOTUR TIL FÍGGJARSTØÐUNA	19
7.1 Materiell stöðisogn	19
7.2. Goymslan	19
7.3. Vøru- og tænastráðing	19
7.4. Tøkur peningur	20
7.5. Eginogn	21
7.6. M.V.G. o.a.	21
7.7 Skyldugir kostnaðir	21
7.8 Millumverandi við Føroya Gjaldstovu	21
8.0 TRYGGINGAR	22
9.0 VIRKSEMI 2010	23
9.1 Sjúklingahagtøl	23
9.2 Eftirútbúgving	24
9.3 Starvsfólkayvirilit 2010	25
10.0 BYGNADUR LANDSSJÚKRAHÚSIÐ 2010	27

1.0 Leiðslufrágreiðing

Síðan ár 2000 hefur Landssjúkrahúsið havt eina yvirornaða trýmannaða leiðslu við sjúkrahússtjóra, lækna- og sjúkraræktarstjóra. Í 2009 blivu heitni lækna- og sjúkraræktarstjóra niðurlögð og heitini varastjórar kom í staðin. Harumframt bleiv ein menningarstjóri settur fyri øll trý sjúkrahúsini, sum hevði sæti á Landssjúkrahúsinum. Á Landssjúkrahúsinum eru eisini settar tvímannaðar leiðslur á depilsstøði við leiðandi yvirlækna og leiðandi sjúkraræktarfrøðingi. Deplarnir eru: Medisin-, Skurð-, Psykiatri-, Diagnostisk-, Bráð- og Tænastudepil. Sí bygnaðin á síðu 27.

Landssjúkrahúsið arbeiðir eftir ”Kunngerð um Roknskaparverk Landsins o.a.”, ”Kontuskipan Landsins” og við bókhalds-/roknscaparskipanini ”Oracle Financials”, sum øll vóru sett í verk í 1997. Bókhalds-/roknscaparskipanin varð endurnýggjað ársskiftið 2001/2002. Eisini eru størri dagføringar gjørdar síðan. Eitt nú í desember 2005.

Ein av broytingunum í kunngerðini um roknscaparverk landsins o.a. frá 22. august 1996 er, at ársroknscapirnir fyri almennu stovnarnar eisini skulu fevna um figgjarstøðu. Hvussu umfatandi hendan figgjarstøðan skal verða fyri Landssjúkrahúsið, er eitt sindur ógreitt.

Trupulleikin er, at skipanin í løtuni ikki er sett upp til at skráseta allar neyðugar upplýsingar, fyri at gera eina fullfiggjaða figgjarstøðu. Teir postar, sum verða skrásettir í løtuni, eru tøkur peningur, debitorar, tíðaravmarkingar og skuld. Restin fer á millumrokningskonti, sum eru mótbókingar til rakstrarkonturnar.

Játtanarroknscapurin og figgjarstøðupostarnir umfata undirkontu 20, Vanligt virkseimi: Landssjúkrahúsið og undirkontu 40, Inntøkufiggjað virkseimi: Vaskariíð. Meðan artkontubólkaroknscapurin og artkonturoknscapurin bert umfata vanligt virkseimi á Landssjúkrahúsinum. Ein serstakur roknscapur er gjørdur fyri Vaskariíð, ið lýsir inntøkufiggjaða virkseimi.

Umframt vanligu játtanina á figgjarlógini, so hefur Landssjúkrahúsið, saman við hinum báðum sjúkrahúsunum, eina felags játtan til medicoteknisk tól, sum stendur á egnari høvuðskontu og verður umsitin av eini nevnd, sum er vald av landsstýrismanninum. Landssjúkrahúsið hefur seinastu árin arbeiðt við at fáa umvalt sjúkrahúsið og hefur í hesum sambandi gjørt eina langtíðarætlan. Til hesa ætlan er gjørd ein fløgujáttan til Landssjúkrahúsið, og koyrir hendan játtanin eisini uttan fyri vanligu rakstrarjáttanina.

Í apríl 2008 bleiv ein partur av lønunum hjá Landssjúkrahúsinum útgoldin gjøgnum nýggju lønarskipanina hjá Føroya Gjaldstovu. Frá mars 2009 eru allar lønirnar hjá Landssjúkrahúsinum útgoldnar gjøgnum hesa nýggju lønarskipanina gjøgnum annað v-tal, enn tað hjá Landssjúkrahúsinum. Hetta ger, at Landssjúkrahúsið onga fráboðan fær frá TAKS um lønarútgjaldingar, sum eru farnar gjøgnum nýggju lønarskipanina hjá Føroya Gjaldstovu. Tí hevur umsitingin ikki móguleika at avstemma útgoldnar lønir mótvegis TAKS.

Landsjúkrahúsið hevur biðið Gjaldstovuna um, at v-talið hjá Landssjúkrahúsinum verður nýtt í sambandi við lønarútgjaldingar.

2.0 NÝTTUR ROKNSKAPARHÁTTUR

Ársroknskapurin fyri 2010 er gjørdur eftir somu roknskaparreglum sum undanfarna ár.

Søla

Inntøkur frá sølu av vørum og tænastrum eru tiknar við í rakstrarroknskapin í tann mun, avhending er farin fram áðrenn árslok.

Útreiðslur

Útreiðslur verða rakstrarfærðar, tá hesar verða móttiknar og váttaðar sambært vátanarreglum.

Millumrokning við Føroya Gjaldstovu

Millumrokning við Føroya Gjaldstovu er netto salda av "Summary Trial Balance. Period; 16-10", S/R kontur nr. 0321 til 0888, tó ikki kontu 0360 og 0510.

Goymslan

Goymslan er upptikin til kostvirði.

Áogn

Vøru- og tænastruáogn er upptikin til áljóðandi virði hjá Landssjúkrahúsinum og Vaskarínum.

Materiell støðisogn

Materiell støðisogn verður upptikin til kostprís við frádrátti av samlaðum avskrivningum. Avskrivningin er eins stór fyri tey einstøku roknskaparárinum og sett út frá væntaðu brúkstíðini og mettum restvirði.

Bygningar 50 ár.

Rakstartól, innbúgv og annað leysafæ 5-10 ár.

Skyldugir kostnaðir

Upphæddin, sum fevnir um skyldugar avspákingartímar, frítíðarløn og grannskoðan, er mett, sí síðu 21.

Eginognin

Eginognin í figgjarstøðuni er samlaða materiella støðisognin, íroknað goymslu, tøkkan pening, tó ikki forskotskassan umframt skyldugan kostnað.

3.0 Játtanarroknskapurin 2010

Føroya Løgting samtykti í 2010, at Landssjúkrahúsið skuldi hava eina nettorakstrarjáttan upp á tkr. 398.402 fyri 2010. Samansetingin av figgjarlógini er víst í talvuni niðanfyri:

Fíggjarlógini 2010	398.402 tkr.
Eykajáttan 2010	3.800 tkr.
Játtan í alt 2010	402.202 tkr.
Roknskapur 2010, Landsjúkrahúsið	-402.494 tkr.
Roknskapur 2010, Vaskariíð	-49 tkr.
Avlop/hall 2010	-341 tkr.

Landssjúkrahúsið hevði eina meirnýttslu upp á 341 tkr. í 2010, ella umleið 0,08%. Á lønarkarminum var eitt avlop á umleið 6.030 tkr.

Játtanarroknskapurin er okkara uttanhýsis roknskapur og er uppsettur samsvarandi sundurgreiningini á løgtingsfiggjarlógini, undir § 11 Heilsumál.

Í tí dagligu stýringini verður hesin roknskapur ikki nýttur. Til hetta endamál hava vit ein innanhýsis Artroknskap, ið er sundurgreinaður í artkontur, ið eru tillagaðar virkseminum í sjúkrahúsverkinum. Frávik millum játtanarroknskap og figgjarætlan 2010 eru víst á næstu síðu.

Játtanarrokskapur 2010

f kr.	Játtan 2010	Eykajáttan 2010	Játtan í alt 2010	Roknskapur 2010	Avlop/hall 2010
Nettóútreiðslujáttan í alt	398.402.000	3.800.000	402.202.000	402.543.395	-341.395
Útreiðslur í alt	416.050.000		419.850.000	422.015.513	-2.165.513
Inntøkur í alt	-17.648.000		-17.648.000	-19.521.648	1.873.648
20. Vanligt virksemi					
Útreiðslur	416.050.000	0	419.850.000	422.015.513	-2.165.513
11 Lønir	302.000.000	0	302.000.000	295.969.873	6.030.127
14 Keypt av vörum og tænastrum	107.878.000	3.800	111.678.000	120.725.363	-9.047.313
15 Keypt av útbúnaði, netto	4.714.000	0	4.714.000	2.467.982	2.246.018
16 Leiga, viðlíkahald og skattur	1.073.000	0	1.073.000	2.309.254	-1.236.254
17 Avskrivningar o.a.	0	0	0	715	-715
19 Ymsar rakstrarútreiðslur	385.000	0	385.000	405.122	-20.122
25 Eftirlits- og umsjónaravgjöld	0	0	0	0	0
32 Útvegan av løgu o.ø.	0	0	0	0	0
52 Tilskot til einstaklingar	0	0	0	0	0
54 Stuðul til annað virksemi	0	0	0	0	0
57 Rentuútreiðslur o.a.		0	0	99.136	-99.136
71 Innanhýsis flytingar millum almennar stovnar		0	0	38.068	-38.068
Inntøkur	-17.648.000	0	-17.648.000	-19.521.648	1.873.648
21 Sæla av vörum og tænastrum	-16.262.000	0	-16.262.000	-18.663.702	2.401.702
29 Ymsar rakstrarinntøkur	-1.386.000	0	-1.386.000	-857.946	-528.054
31 Bygging og løguframleiðsla	0	0	0	0	0
42 Sæla av løgu o.ø.	0	0	0	0	0
75 Keyps-mvg	0	0	0	0	0
76 Innanhýsis flytingar millum almennar stovnar	0	0	0	0	0
Nettó úrslit	398.402.000	3.800	402.202.000	402.493.864	-291.864
40. Inntøkufiggjað virksemi: Vaskarfið					
Útreiðslur	7.478.000	0	7.478.000	7.258.811	219.189
11 Lønir	3.775.000	0	3.775.000	4.351.359	-576.359
14 Keypt av vörum og tænastrum	2.173.000	0	2.173.000	2.038.622	134.378
15 Keypt av útbúnaði, netto	1.043.000	0	1.043.000	7.746	1.035.254
16 Leiga, viðlíkahald og skattur	487.000	0	487.000	845.501	-358.501
57 Rentuútreiðslur o.a.	0	0	0	0	0
75 Keyps-mvg	0	0	0	0	0
Inntøkur	-7.478.000	0	-7.478.000	-7.209.281	-268.719
21 Sæla av vörum og tænastrum	-7.478.000		-7.478.000	-7.054.642	-423.358
29 Ymsar rakstrarinntøkur	0	0	0	-154.639	154.639
Nettó úrslit	0	0	0	49.531	-49.531

3.1 Fíggjarstøðan 31. desember 2010

nota	OGN	
	Støðisogn	
	Materiell støðisogn	
	Grundøki og bygningar	384.008.728
	Rakstrartól og annað leysafæ	<u>23.471.829</u>
1	Materiell støðisogn til samans	<u>407.480.557</u>
	Ogn í umferð	
	Vørugoymslur o.l.	
2	Goymslur	<u>6.300.394</u>
	Áogn	
3	Vøru- og tænastráagn	<u>8.305.445</u>
	Forskotskassar	111.781
	Peningastovnskonti	926.976
	Annar peningur í banka	<u>133.163</u>
4	Tøkur peningur	<u>1.171.920</u>
	Ogn í umferð til samans	<u>15.777.759</u>
	OGN TIL SAMANS	<u>423.258.316</u>
	SKYLDUR	
5	Eginogn	<u>374.184.734</u>
	Stuttfreistað skuld	
6	Mvg o.a.	8.636.951
7	Skyldugir kostnaðir	39.729.380
8	Millumverandi við Føroya Gjaldstovu	<u>707.251</u>
	Skuld til samans	<u>49.047.582</u>
	SKYLDUR TIL SAMANS	<u>423.258.316</u>

4.0 Ársfrágreiðing 2010

Í ársfrágreiðingini í ár viðgera vit fíggjarligar ognir og skuld hjá Landssjúkrahúsinum. Harafturat verða viðmerkingar gjørdar til einstøku kontubólkarnar í rakstrarroknskapinum og til kontubólkarnar í fíggjarstøðuni.

Innanhýsis roknskapurin ”Artkontubólkaraknskapurin” er settur upp í høvuðskontubólkari niðanfyri. Frágreiðing um frávikin í Artkontubólkaraknskapinum er frá síðu 10 til 12. Frá síðu 15 til 18 er roknskapurin útgreinaður á einstakar kontur.

4.1 Viðmerkingar til artkontubólkaraknskapin

Artkontubólkaraknskapurin er vístur niðanfyri:

Art	Kontubólkur	Bólka- nummar	Játtan 2010	Eykajáttan 2010	Játtan + EYJ 2010	Roknskapur 2010	Avlop/hall 2010
	<u>Egnar inntøkur</u>						
11	Inntøkur	11	-10.340.000	0	-10.340.000	-19.137.897	8.797.897
13	Endurgjöld	13	-0	0	-0	-14.692.923	14.692.923
	Egnar inntøkur til samans		-10.340.000	0	-10.340.000	-33.830.820	23.490.820
	<u>Rakstrarútreiðslur</u>						
25	Lønir til samans	25	302.000.000	0	302.000.000	310.023.653	-8.023.653
31	Vørr til sjúkraviðgerð og røkt	31	47.726.426	3.800.000	51.526.426	61.771.175	-10.244.749
32	Kostarhald	32	5.928.000	0	5.928.000	6.558.269	-630.269
34	Reinhald og vask	34	850.000	0	850.000	856.923	-6.923
36	Skrivstovuhald	36	2.661.500	0	2.661.500	3.221.535	-560.035
37	Bøkur og tíðarrit vm.	37	619.000	0	619.000	884.484	-265.484
38	Keyp av orku	38	9.163.000	0	9.163.000	8.159.941	1.003.059
41	Teknisk vørunýtsla	41	80.000	0	80.000	67.682	12.318
42	Bygningar og grundøki	42	975.000	0	975.000	1.579.103	-604.103
43	Tekniskar innleggingar	43	2.115.000	0	2.115.000	3.055.566	-940.566
44	Innbúgv	44	2.025.000	0	2.025.000	1.897.535	127.465
45	Medicoteknikkur	45	3.357.000	0	3.357.000	3.460.447	-103.447
46	Amboð og rakstargøgn	46	1.303.000	0	1.303.000	1.308.988	-5.988
47	EDV- og skrivstovutól	47	4.845.500	0	4.845.500	3.343.307	1.502.193
51	Ferða- og flutningsútreiðslur	51	7.072.574	0	7.072.574	7.503.325	-430.751
52	Keyp av sakkønari tænastru	52	14.266.000	0	14.266.000	18.023.952	-3.757.952
53	Tryggingar	53	1.028.000	0	1.028.000	669.545	358.455
54	Sosialar veitingar	54	316.000	0	316.000	374.804	-58.804
61	Umboðan	61	171.000	0	171.000	386.776	-215.776
62	Aðrar útreiðslur	62	0	0	0	23.070	-23.070
69	Skattur og avgjöld	69	2.140.000	0	2.140.000	1.726.711	413.289
0	Opnir postar	00-04	100.000	0	100.000	1.427.894	-1.327.894
	Rakstrarútreiðslur til samans		408.742.000	3.800.000	412.542.000	436.324.684	-23.782.684
	Úrslit áðrenn landskassastuðul		398.402.000	3.800.000	402.202.000	402.493.864	-291.864

Sum sæst omanfyri, vísir artroknskapurin hjá Landssjúkrahúsinum í 2010 eina samlaða nettoútreiðslu upp á 402.494 tkr.

Nettorakstrarútreiðslurnar eru 292 tkr. hægri enn játtanin upp á 402.202 tkr. Munurin millum samlaða játtanarroknskapin og artskontoroknskapin er, at Vaskariíð, sum er inntøkufiggjað virkseimið, ikki er við í artskontoroknskapinum.

Verður hugt at talvuni niðanfyri sæst hvussu játtanar-/standardroknskapurin hongur saman við artkontoroknskapinum.

	Roknskapur 2010 í 1.000 kr.
Nettóútreiðslur 2010, Landssjúkrahúsið, artskonto	402.494
Inntøkufiggjað virkseimi, Vaskariíð	50
Landskassastuðul íroknað inntøkufiggjað virkseimi	402.544
Netto meirnýtla	-341
Netto játtan til samans, íroknað inntøkufiggjað	402.202

Niðanfyri eru viðmerkingar til teir kontubólkar, har munandi frávik vóru ímillum ætlan og roknskap. Útgreining av artkontubólkaroknskapinum er at finna frá síðu 15 til 18.

Konta 11 – "Inntøkur" vísir eina meirinntøku upp á 8.798 tkr., sum í høvuðsheitum stavar frá meirinntøku frá sølu úr goymsluni og heimtøkum.

Konta 13 – "Endurgjald" vísir eina meirinntøku á 14.693 tkr. Í 2010 eru 14.693 tkr. endurgoldnar. Hetta er endurgjald frá lönarkoyring fyri onnur og endurgjald frá barnsburðargrunninum, sum er útreiðsluført á artkontubólki 25, Lønir.

Konta 25 – "Lønir til samans" vísa eina meirnýtlu upp á 8.024 tkr. í artroknskapinum. Men tá hædd verður tikin fyri Endurgjaldi fyri lönir á 14.693 tkr. undir bólki 13, er talan um eina minninýtlu upp á 6.669 tkr. og stavar hetta serstakliga frá, at nakrar av deildunum blivu stongdar eitt tíðarskeið.

Konta 31 – "Vørur til sjúkraviðgerð og røkt" er 10.245 tkr. hægri enn mett. Hendan meirútreiðslan stavar serstakliga frá, at m.a heilivágurin dýrkaði munandi eins og útreiðslurnar til Rannsóknarstovuna dýrkaðu munandi.

Konta 32 – "Kostarhald" hevði eina meirnýtlu upp á 630 tkr., ið orsakað av príshækkingum.

Konta 34 – "Reinhald og vask" hevði eina meirnýtlu upp á 7 tkr.

Konta 36 – ”Skrivstovuhald” hevði eina meirnýtslu upp á 560 tkr. og stavaði hendan í høvuðsheitinum frá príshækkingum og nútímansgerð av skrivstovutólum.

Konta 37 – ”Bøkur og tíðarrit” hevði eina meirnýtslu upp á 265 tkr. Meirnýtslan stavaði frá, at talgilda skipanin bleiv dýrari.

Konta 38 – ”Keyp av orku” hevði eina minninýtslu upp á 1.003 tkr., og var tað serstakliga oljan, sum var bíligari í 2010 enn vænta.

Konta 41 – ”Teknisk vørunýtsla” hevði eina minninýtslu upp á 12 tkr.

Konta 42 – ”Bygningar og grundøki” hevði eina meirnýtslu í mun til ætlanina upp á 604 tkr. Meirnýtslan stavaði frá øktum viðlíkahaldsútreiðslum.

Konta 43 - ”Tekniskar innleggingar” hevði eina meirnýtslu upp á 941 tkr. Størsti parturin av meirnýtsluni kom av, at nýggjar kloakkir vóru gjørdar við íbúðarblokkarnar.

Konta 44 – ”Innbúgv” hevði eina minninýtslu upp á 127 tkr.

Konta 45 – ”Medicoteknisk tól” hevði eina meirnýtslu upp á 103 tkr. sum kom frá vanligum prísvøksti.

Konta 46 – ”Amboð og rakstrargøgn” vísir eina meirnýtslu upp á 6 tkr.

Konta 47 – ”EDV- og skrivstovutól” gav eina minninýtslu upp á 1.502 tkr. Hetta kemst av, at ætlað keyp av EDV- og skrivstovutólum er útsett til seinni.

Konta 51 – ”Ferða og flutningsútreiðslur”, hevði eina meirnýtslu upp á 431 tkr. Hendan stavaði í høvuðsheitinum frá eyka ferðaútreiðslum í sambandi við um- og útbyggingina av Landssjúkrahúsinum.

Konta 52 – ”Keyp av sakkønari tænastrá”, hevði eina meirnýtslu upp á 3.758 tkr. Hetta kom serstakliga av, at uttanhýsiskanningar í sambandi við CTD kanningar øktust munandi.

Konta 53 – ”Tryggingar”, hevði eina minninýtslu upp á 358 tkr.

Konta 54 – ”Sosialar veitingar” hevði eina meirnýtslu upp á 59 tkr.

Konta 61 – ”Umboðan” Hendan útreiðslukonta hevði eina meirnýtslu upp á 216 tkr. Vøksturin stavaði frá meiranýtslu í samband við um- og útbygging v.m.

Konta 62 – “Aðrar útreiðslur” hevði eina meirnýtslu upp á 23 tkr.

Konto 69 – “Skattur og avgjöld” hevði eina minninýtslu upp á 413 tkr.

Konta 00 – “Opnir postar”, hevði eina upphædd upp á -1.328 tkr., sí síðu 18.


4.2 Váttan frá leiðsluni

Roknskapurin hjá Landssjúkrahúsinum er eftir okkara meting greiddur úr hondum samsvarandi “Kunngerð nr. 22 frá 14. mars 2007 um roknskaparverk lansins o.t.”. Vit meta, at tær nýttu roknskaparreglurnar eru hóskandi.

Síðan roknskaparárslok er einki hent, sum í týðandi mun hevur ávirkan á roknskapin.

Tórshavn hin

7/10 - 2011




Sigurð Ó. Vang
Sjúkrahússtjóri

Hesin ársroknskapur er framlagdur og góðkendur av leiðsluni á Landssjúkrahúsinum

hin 7/10 2011



Sigurð Ó. Vang
Sjúkrahússtjóri



Naina Tugvusteina
Varastjóri



Tummas í Garði
Varastjóri

5.0 Átekning frá óheftum grannskoðara

Átekning á ársroknskapin

Vit hava grannskoðað ársroknskapin hjá Landssjúkrahúsinum fyri roknskaparárið 1. januar – 31. desember 2010 við leiðsluátekning, nýttum roknskaparhátti, rakstrarroknskapi, figgjarstöðu og notum frá síðu 19-21. Ársroknskapurin er gjørdur eftir “Kunngerð nr. 22 frá 14. mars 2007 um roknskaparverk landsins o.t.”.

Ábyrgd leiðslunar av ársroknskapinum

Leiðslan hevur ábyrgdina av at gera ein ársroknskap, ið gevur eina rættvísandi mynd í samsvari við “Kunngerð nr. 22 frá 14. mars 2007 um roknskaparverk landsins o.t.”. Henda ábyrgd ber í sær, at stovnurin støðugt hevur tað innanhýsis eftirlit, ið skal til fyri at ársroknskapur kann gerast, sum gevur eina rættvísandi mynd uttan týðandi skeivleikar, uttan mun til, um skeivleikarnir standast av sviki ella mistøkum, at nýttur verður hóskandi roknskaparháttur, og at roknskaparligu metingarnar, sum gjørdar eru, eftir umstøðunum mugu ætlast at vera rímiligar.

Grannskoðanin og ábyrgd grannskoðarans

Okkara ábyrgd er við støði í grannskoðanini at gera eina niðurstøðu um ársroknskapin. Vit hava grannskoðað samsvarandi galdandi føroyskum grannskoðanarreglum, ið krevja, at vit halda tey etisku krøvini og leggja til rættis og grannskoða fyri at fáa grundaða vissu fyri, at tað ikki eru týðandi skeivleikar í ársroknskapinum.

Grannskoðanin ber í sær, at gjørt verður tað arbeiði, sum skal til fyri at fáa grannskoðanarprógv fyri upphæddum og upplýsingum í ársroknskapinum. Grannskoðarin metir um, hvat arbeiði skal gerast, herundir metir hann um vandan fyri týðandi skeivleikum í ársroknskapinum, uttan mun til um skeivleikarnir standast av sviki ella mistøkum. Grannskoðarin metir eisini um innanhýsis eftirlitið, ið skal til fyri at stovnurin kann gera ein ársroknskap, sum gevur eina rættvísandi mynd, hetta verður gjørt fyri at leggja grannskoðanina til rættis eftir umstøðunum og ikki fyri at gera eina niðurstøðu um dygdina á innanhýsis eftirlitinum. Grannskoðanin ber eisini í sær, at støða verður tikin til, um roknskaparhátturin, sum leiðslan nýtir, er hóskandi, um tær roknskaparligu metingar, sum leiðslan hevur gjørt, eru rímiligar, og hvussu ársroknskapurin sum heild er gjørdur.

Tað er okkara fatan, at vit hava fingið nøktandi grannskoðanarprógv, ið kann vera grundarlag undir okkara niðurstøðu.

Grannskoðanin hevur ikki givið orsök til fyrivarni.

Niðurstøða

Tað er okkara fatan, at ársroknskapurin gevur eina rættvísandi mynd av stovnsins ognum, skyldum og figgjarligu stöðu 31. desember 2010 og av úrslitinum av virksemi stovnsins í roknskaparárinum 1. januar – 31. desember 2010 samsvarandi “Kunngerð nr. 22 frá 14. mars 2007 um roknskaparverk landsins o.t.”.

Tórshavn, hin 31. august 2011.

SPEKT løggildir grannskoðarar Sp/f


Finnbjørn Zacharlasen
statsaut. revisor


Johannes Færø
statsaut. revisor

6.0 Útgreining av artskontobólkaroknskapinum

Kontonr.	Kontonavn	Ætlan	Eykaætlan	Roknskapur	Avlop/hall
		2010	2010	2010	2010
11. Inntøkur					
1105	Søla av vørum	-10.140.000	0	-14.176.162	4.036.162
1110	Søla av tænastrum	0	0	-1.392.834	1.392.834
1115	Røktarsjúklingar	0	0	0	0
1120	Leiga av húsum, íbúðum og verilsum	0	0	-2.566.969	2.566.969
1125	Leiga av hølum og økjum	0	0	-518.625	518.625
1130	Telefoninntøkur	0	0	-16.481	16.481
1135	Ljósprent, postgjöld v.m.	0	0	-48	48
1140	Aðrar inntøkur	0	0	-466.778	466.778
1100	Inntøkur til samans	-10.140.000	0	-19.137.897	8.797.897
13. Endurgjöld					
1305	Lønir	0	0	-14.690.736	14.690.736
1335	Endurgjald rakstur	0	0	-2.187	2.187
1300	Endurgjöld til samans	0	0	-14.692.923	14.692.923
25. Lønir					
2505	Grundløn	302.000.000	0	199.306.549	102.693.451
2510	Funktiónsviðbøtur	0	0	8.336.102	-8.336.102
2515	Avspákingarbarar viðbøtur	0	0	1.571.651	-1.571.651
2520	Ikki avspákingarbarar viðbøtur	0	0	14.572.499	-14.572.499
2525	Samsýning	0	0	10.859.652	-10.859.652
2530	Vanligir tímar	0	0	16.319.271	-16.319.271
2535	Yvirtímar	0	0	8.185.095	-8.185.095
2540	Fritíðarløn & -ískoyti	0	0	12.682.282	-12.682.282
2545	Sjúkrahúsins partur til eftirlønir & tryggingar	0	0	28.687.545	-28.687.545
2550	Arbeidsmarknaðargjöld	0	0	9.503.006	-9.503.006
2500	Lønir til samans	302.000.000	0	310.023.653	-8.023.653
31. Vørrur til sjúkraviðgerð og røkt					
3101	Kostnaður fyri seldar vørrur	2.000.000	0	0	2.000.000
3105	Vanligar nýtsluvørrur	6.711.426	3.800.000	15.058.412	-4.546.986
3106	Kioskvørrur	0	0	16.223	-16.223
3110	Servørrur	9.175.000	0	9.502.716	-327.716
3115	Útlánsvørrur	0	0	30.760	-30.760
3120	Instrumentir	100.000	0	316.243	-216.243
3125	Heilivágur	29.740.000	0	36.846.821	-7.106.821
3100	Vørrur til sjúkraviðgerð og røkt til samans	47.726.426	3.800.000	61.771.175	-10.244.749
32. Kostarhald					
3205	Kolonial	1.973.000	0	1.666.504	306.496
3210	Kjøtvørrur	800.000	0	582.628	217.372
3215	Fiskavørrur	300.000	0	231.565	68.435
3220	Sodavatn, juice og bjór v.m.	102.000	0	232.667	-130.667
3225	Mjólkaúrdráttir	618.000	0	864.822	-246.822
3230	Breyð, køkur v.m.	380.000	0	754.622	-374.622
3231	Góðgæti	0	0	347.393	-347.393
3235	Kaffi, te.	5.000	0	7.662	-2.662
3240	Eplir og grønmeti	300.000	0	159.841	140.159
3241	Frukt	550.000	0	352.484	197.516
3245	Sondukostur	900.000	0	823.084	76.916
3250	Annað	0	0	534.998	-534.998
3200	Kostarhald til samans	5.928.000	0	6.558.269	-630.269

<u>34. Reinhald og vask</u>					
3400	Reinhald og vask	0	0	39.294	-39.294
3405	Reingerð- og vaskievni	193.000	0	143.088	49.912
3415	Bustir, klútar v.m.	54.000	0	86.094	-32.094
3420	Desinfektiónsevni	0	0	89	-89
3425	Plast- og papírsvørur	200.000	0	40.372	159.628
3430	Annað reinhald v.m.	403.000	0	515.443	-112.443
3435	Persónligt reinhald	0	0	32.542	-32.542
3400	Reinhald og vask til samans	850.000	0	856.923	-6.923
<u>36. Skrivstovuhald</u>					
3600	Skrivstovuhald	0	0	21.390	-21.390
3605	Pappír og prentlutir	311.500	0	225.134	86.366
3610	Vanligir skrivstovulutir	212.000	0	596.254	-384.254
3615	Lýsingar	470.000	0	258.008	211.992
3620	Telefon v.m.	1.007.000	0	1.539.717	-532.717
3621	Internetnýtsla	160.000	0	101.077	58.923
3625	Postgjald v.m.	501.000	0	479.954	21.046
3600	Skrivstovuhald til samans	2.661.500	0	3.221.535	-560.035
<u>37. Bøkur og tíðarrit</u>					
3700	Bøkur og tíðarrit v.m.	15.000	0	3.052	11.948
3705	Tíðarrit og annað blaðhald	485.000	0	823.194	-338.194
3710	Bøkur og bóklingar	116.000	0	-3.296	119.296
3715	Undirvísingartilfar	3.000	0	61.533	-58.533
3700	Bøkur og tíðarrit til samans	619.000	0	884.484	-265.484
<u>38. Keypt av orku</u>					
3805	El	3.900.000	0	3.806.157	93.843
3810	Olja	5.203.000	0	4.268.771	934.229
3815	Bensin	60.000	0	69.949	-9.949
3820	Annað	0	0	15.063	-15.063
3800	Keypt av orku til samans	9.163.000	0	8.159.941	1.003.059
<u>41. Teknisk vørunýtsla</u>					
4105	Byggartilfar v.m.	30.000	0	5.812	24.188
4110	Tekniskir lutir v.m.	50.000	0	61.870	-11.870
4100	Teknisk vørunýtsla til samans	80.000	0	67.682	12.318
<u>42. Bygningar og grundøki</u>					
4205	Málaraarbeiði	300.000	0	464.156	-164.156
4210	Takarbeiði	10.000	0	18.175	-8.175
4215	Timbur- og múraraarbeiði	0	0	0	0
4216	Snikkaraarbeiði	10.000	0	7.504	2.496
4217	Múraraarbeiði	100.000	0	153.056	-53.056
4218	Betong	0	0	0	0
4220	Jørðarbeiði	170.000	0	330.817	-160.817
4221	Timburarbeiði	50.000	0	24.167	25.833
4225	Vindeygu og hurðar	120.000	0	218.365	-98.365
4230	Leiga	215.000	0	362.863	-147.863
4200	Bygningar og grundøki til samans	975.000	0	1.579.103	-604.103
<u>43. Tekniskar innleggingar</u>					
4300	Tekniskar innleggingar	0	0	0	0
4305	Hitaverk	50.000	0	19.853	30.147
4310	Dampverk	50.000	0	134.785	-84.785
4315	El-skipan	406.000	0	344.479	61.521
4320	Eldávaring og slökkiamboð	82.000	0	302.004	-220.004
4325	Telesamskipti og samtaluskipan	20.000	0	11.420	8.580
4330	Frysti- og køliskipan	20.000	0	195.786	-175.786

4335	Kloakkskipan	50.000	0	439.434	-389.434
4340	CTS-skipan	50.000	0	76.216	-26.216
4345	Súrevni og medicinskluft	851.000	0	867.236	-16.236
4350	HVS	236.000	0	136.829	99.171
4355	Lyftir	200.000	0	288.810	-88.810
4360	Ventiliatión	100.000	0	238.713	-138.713
4300	Tekniskar innleggingar til samans	2.115.000	0	3.055.566	-940.566
44. Innbúgv					
4400	Innbúgv	0	0	132.024	-132.024
4405	Sengur, legur og borð v.m.	135.000	0	407.039	-272.039
4410	Seingarklæðir, búnar, toy v.m.	694.000	0	648.380	45.620
4415	Skrivaraborð, hyllar og stólar	142.000	0	109.904	32.096
4420	Hvítvörur	80.000	0	124.122	-44.122
4425	Búnýti	133.000	0	99.805	33.195
4430	Radio, sjónvarp og video	93.000	0	146.523	-53.523
4435	Annað innbúgv	748.000	0	229.738	518.262
4400	Innbúgv til samans	2.025.000	0	1.897.535	127.465
45. Medicoteknisk tól					
4505	Kanningartól	2.230.000	0	2.457.923	-227.923
4510	Viðgerðartól	700.000	0	724.884	-24.884
4515	Yvirvaking	277.000	0	321	276.679
4520	Rannsóknartól	0	0	225.078	-225.078
4525	Onnur medicoteknisk tól	150.000	0	52.242	97.758
4500	Medicoteknisk tól til samans	3.357.000	0	3.460.447	-103.447
46. Amboð og rakstrargögn					
4605	Størri maskinur	300.000	0	349.745	-49.745
4610	Bilar og onnur flutningstól	745.000	0	749.865	-4.865
4615	Autoclavur	150.000	0	125.204	24.796
4620	Hjálpitól	35.000	0	5.272	29.728
4625	Smáamboð	58.000	0	59.945	-1.945
4630	Onnur amboð og maskinur	15.000	0	18.957	-3.957
4600	Amboð og rakstrargögn til samans	1.303.000	0	1.308.988	-5.988
47. EDV- og skrivstovutól					
4705	Software	1.157.000	0	863.032	293.968
4710	Hardware	700.000	0	691.984	8.016
4715	Prentarar	174.000	0	157.074	16.926
4720	Skrivstovuútbúnaður	634.000	0	128.752	505.248
4725	Telefonir og diktafonir	410.500	0	162.669	247.831
4730	Netskipan	1.220.000	0	810.247	409.753
4735	Edv-útgerð	300.000	0	387.194	-87.194
4740	Leiga	250.000	0	142.356	107.644
4700	EDV- og skrivstovutól	4.845.500	0	3.343.307	1.502.193
51. Ferða- og flutningsútreiðslur					
5100	51. Ferða- og flutningsútreiðslur	0	0	12.058	-12.058
5105	Tíma- og dagpeningur	197.000	0	276.784	-79.784
5110	Náttarviðbætur	9.000	0	123.605	-114.605
5115	Vistarhald	313.000	0	515.172	-202.172
5120	Akfær	1.111.000	0	1.165.745	-54.745
5125	Koyripeningur	172.000	0	576.761	-404.761
5130	Loftvegis	1.937.000	0	1.998.724	-61.724
5135	Sjóvegis	661.000	0	816.099	-155.099
5140	Skeiðsgjald	2.557.274	0	1.729.568	827.706
5145	Flytiendurgjald	115.300	0	186.153	-70.853
5150	Ferðaforskot	0	0	102.656	-102.656
5100	Ferða- og flutningsútreiðslur til samans	7.072.574	0	7.503.325	-430.751

52. Keyp av sakkönari tænastru					
5210	Uttanhýsis kanningar, aðrar	6.836.000	0	9.054.657	-2.218.657
5215	Uttanhýsis kanningar og viðgerðir sjúklingar	0	0	112.981	-112.981
5220	Konsulenttænastru	5.807.000	0	3.426.645	2.380.355
5225	Grannskoðan v.m.	200.000	0	449.405	-249.405
5230	Edv	20.000	0	10.440	9.560
5235	Arkitektar og verkfrøðingar	15.000	0	36.900	-21.900
5240	Aðrar tænastru	1.388.000	0	4.932.922	-3.544.922
5200	Keyp av sakkönari tænastru til samans	14.266.000	0	18.023.952	-3.757.952
53. Tryggingar					
5305	Ferðatryggingar	0	0	60.913	-60.913
5310	Leysafæstryggingar	0	0	0	0
5315	Akfars trygging	137.000	0	148.608	-11.608
5320	Húsatrygging	800.000	0	401.602	398.398
5325	Ábyrgdartrygging	0	0	0	0
5330	Vanlukkutrygging	91.000	0	58.423	32.577
5300	Tryggingar til samans	1.028.000	0	669.545	358.455
54. Socialar veitingar					
5410	Hárfriðkan	5.000	0	157.866	-152.866
5415	Klæðir og fótþúni v.m.	51.000	0	58.764	-7.764
5420	Tannlækni og brillur	0	0	13.475	-13.475
5425	Ítrivstílfar	30.000	0	35.844	-5.844
5435	Aðrar socialar veitingar	230.000	0	108.855	121.145
5400	Socialar veitingar til samans	316.000	0	374.804	-58.804
61. Umboðan					
6100	Umboðan	60.000	0	27.361	32.639
6105	Gávur og blómur	61.000	0	215.114	-154.114
6110	Matstovurokningar v.m.	50.000	0	144.301	-94.301
6100	Umboðan til samans	171.000	0	386.776	-215.776
62. Aðrar útreiðslur					
6200	Aðrar útreiðslur	0	0	50	-50
6205	Kassamunur	0	0	-2.786	2786
6210	Kurs- og oyrámunir	0	0	-2	0
6215	Rentuútreiðslur	0	0	14.558	-14.558
6220	Bankakostnaður	0	0	11.250	-11.250
6200	Aðrar útreiðslur til samans	0	0	23.070	-23.070
69. Skattur og avgjöld					
6905	Inngangandi MVG, Føroyar	0	0	0	0
6915	Tollur	100.000	0	137.388	-37.388
6920	Flutnings- og farmagjald	2.035.000	0	1.584.870	450.130
6925	Vegskattur	5.000	0	4.453	547
6900	Skattur og avgjöld til samans	2.140.000	0	1.726.711	413.289
Opnir postar					
0	Ógreinað	100.000	0	1.331.066	-1.231.066
110	LS -Høvuðskassin	0	0	84.578	-84.578
224	LS – Deild 4	0	0	21	-21
234	LS-Húsavørður			-3.020	3.020
235	LS-Blaðkonto			11.201	-11.201
236	LS-Sølubúð			2.408	-2.408
400	Goymslan			1.640	1.640
0	Munur	100.000	0	1.427.894	-1.327.894

7.0 Notur til fíggjarstöðuna

7.1 Materiell stöðisogn

	Grundøki og bygningar	Rakstrartól og annað leysafæ	Til samans
Útveganarvirði primo	461.175.000	100.138.074	561.313.074
Tilgongd	45.760.645	3.230.350	48.990.995
Frágongd/javningar		1.535.837	1.535.837
Útveganarvirði ultimo	506.935.645	104.904.261	611.839.906
Avskrivningar primo	-127.722.500	-73.980.328	-201.702.828
Avskrivningar í árinum	-10.138.750	-7.452.975	-17.591.725
Afturförðar avskrivningar	14.934.333	871	14.935.204
Avskrivningar ultimo	-122.926.917	-81.432.432	-204.359.349
Roknskaparligt virði	384.008.728	23.471.829	407.480.557

7.2. Goymslan

Landssjúkrahúsið hefur eina felagsgoymslu, sum serliga stovnarnir undir Heilsumálaráðnum keypa frá. Goymsluvirðið av nýtsluvörum varð uppgjört til 6.300 tkr. tann 31. desember 2010 í mun til 6.448 tkr. 31. desember 2009.

Goymslan verður upptikin til kostvirðið.

7.3.Vöru- og tænastráðing

Tað, ið Landssjúkrahúsið selur til uttanhýsis kundar, verður skrásett í "Oracle Debitor" skipanini og bókað á Standardroknskaparkontu 0321. Samlaðu debitorarnir 31. desember 2010 vóru 8.305 tkr., harav 1.099 tkr. vóru eldri enn 2 mánaðir. Í 2009 vóru samlaðu debitorarnir 7.547. tkr., harav 966 tkr. vóru eldri enn 2. mör.

Debitorar kunnu sundurgreinast soleiðis:

Stovnsheiti	Stovnsnummar	tkr.	Upphædd	Yvir 2 mör.
Landssjúkrahúsið	121220	tkr.	7.543.866	770.591
Vaskaríð	138418	tkr.	761.579	329.351
Til samans		Tkr.	<u>8.305.445</u>	<u>1.099.942</u>

7.4. Tøkur peningur

Landssjúkrahúsið hevði pr. 31. desember 2010 hesar upphæddir innistandandi á hesum kontum.

Forskotskassin	
6460 – 153.934.7 Kassakredittur	kr. 77.242,60
6460 – 168.016.3 Blaðkonto	kr. 63.590,95
6460 – 157.684.6 Húsaleiga	kr. 63.023,48
6460 – 408.602.5 D1	kr. 6.513,20
6460 – 408.608.4 D2	kr. 2.860,80
6460 – 408.702.1 D3	kr. 4.800,75
6460 – 408.701.3 Varðin	kr. 6.861,90
6460 – 408.699.8 D5	kr. 5.219,28
6460 – 160.026.7 D7	kr. 2.382,52
6460 – 429.381.0 Ergo	kr. 77.152,79
6460 – 408.688.2 Ítriv	kr. 11.931,95
6460 – 162.745.9 Sjúklingarskrivstovan	kr. 18.612,30
9181 – 129.122.1 E3	kr. 27.702,46
9181 – 123.713.8 Sølubúð	kr. 470.809,78
9181 – 495.004.8 Køkurin	kr. 72.198,46
9181 – 144.693.4 Vekslarin	kr. 51.067,46
6460- 183.475.6 Skeiðskonta	kr. 41.825,38
	kr. 1.003.796,06
Opnir postar, Forskotskassin	kr. -68.275,96
Opnir postar, psyk	kr. -2.051,31
Opnir postar, E3	kr. -10.994,66
Opnir postar, Ergo	kr. -52.979,78
Opnir postar, Sjúklingaskrivstovan	kr. 26.838,37
Opnir postar, Húsavørðurin	kr. 12.483,89
	kr.
Opnir postar, Sølubúðin	kr. 19.481,11
Opnir postar, Køkurin	kr. -1.321,41
Opnir postar til samans	kr. -76.819,75
	Kr. 926.976,31
	.
Forskotskassin til samans	Kr. 111.780,83
	.
Onnur banka konta	
6460 – 704.884.1	kr. 8.656,96
6460 – 169.972.7 Listargrunnur	kr. 25.443,01
6460 – 179.163.1	kr. 2.607,90
9181 – 442.134.7 Hvonnin	kr. 96.240,41
9181-150.450.0	kr. 215,00
Onnur banka konti til samans	Kr. 133.163,28
	.
Peningur til samans	Kr. 1.171.920,42

7.5. Eginogn

Eginognin hjá Landssjúkrahúsinum framkemur soleiðis:

Materiell støðisogn	407.480.557
Goymslan	6.300.394
Aðrar bankakontur	133.163
Skyldugir kostnaðir	-39.729.380
Eginogn	<u>374.184.734</u>

7.6. M.V.G. o.a.

M.V.G.o.a. er m.v.g. kontur og aðrar hjálparkontur, sum ikki eru clearaði 31. desember 2010. Konturnar eru:

Konti nr		
371	Onnur áogn	11.692.491
375	Tíðaravmarking	4.012.994
643	Fyribilsbókingar	-4.904
646	Millumrokning millum FSL debitor	-19.478
814	Skuld, sum er flutt til útgjaldingar, FSL-útgjald	4.373.961
819	Skuld, sum er greidd til útgjaldingar	-447.907
831 (vaskariíð)	Inngangandi mvg-rakstur (keyps-mvg)	345
833	Útgangandi mvg (sølu-mvg)	-150.030
0833 (vaskariíð)	Útgangandi mvg (sølu-mvg)	-115.521
834	Avrokning mvg	-1
881	Ikki inntøkuført-gáva scannari, er íroknað konto 0371	-10.000.000
888	Skuld, annað	-705.000
	M.V.G.o.a.	<u>8.636.951</u>

7.7 Skyldugir kostnaðir

Skyldugir kostnaðir framkemur soleiðis:

	Mett virði	Tímar/degur	kr.
Tímar til avspákan	165	21.362	3.524.648
Frítíðartímar	170	122.654	20.903.836
Serstøk frívika	170	41.105	7.005.440
Erstatningsdg. 31.12.10 yvirlæknar LS	591	11.472	6.784.082
Kompensatiónsfrídagur 31.12.10	390	3.360	1.311.374
Mett grannskoðan 2010 uttan mvg			200.000
			<u>39.729.380</u>

7.8 Millumverandi við Føroya Gjaldstovu

Millumverandi við Føroya Gjaldstovu framkemur soleiðis:

Skuldarar, Landsjúkrahúsið	7.543.866
Skuldarar, Vaskariíð	761.579
Forskotskassar	1.038.757
M.V.G. o.a.	-8.636.951
Millumverandi við Føroya Gjaldstovu	<u>707.251</u>

8.0 Tryggingar

Á Landssjúkrahúsinum voru hesar tryggingar galdandi ultimo 2010.

Trygging	Tryggingarlutir	Tr. skjal	Árligt gjald	Viðmerkingar
Sethús	Grønalið 3	673196	4.181	Vanlig pakkatrygging
Sethús	Háskúlavegur 5	673560	4.013	Vanlig pakkatrygging
Sethús	Grønlandsvegur 63	673234	5.891	Vanlig pakkatrygging
Sethús	Bóndabrekka 13	673390	4.013	Vanlig pakkatrygging
Sethús	Íslandsvegur 15	673471	3.280	Vanlig pakkatrygging
Vinnubygningar	Sjúkrahúsbygningar	22400509	440.504	Treytir nr.H-51-04
Ábyrgdartrygging	Vinnuábyrgdartrygging	22613294	348.800	Treytir nr. V-10-01
Vanlukkuþrygging	Heiltíðarvanlukkuþrygging fyrir blóðgevar	1085174	45.850	Treytir nr 02-002.2002.
Vanlukkuþrygging	Trýstakamar	1493973	37.500	Treytir nr 02-002.2002.
Vinnuferðatrygging	Ferðatrygging	008 250.436	60.913	Treytir 810
Biltrygging	LS845	253197	2.856	-
Biltrygging	LS227	294993	2.393	-
Biltrygging	KN821	10991951	3.328	-
Biltrygging	LS875	1209442	3.736	-
Biltrygging	LS126	1430890	3.736	-
Biltrygging	LS189	1457225	3.736	-
Biltrygging	LS572	1843591	3.736	-
Biltrygging	LS111	1843745	3.736	-
Biltrygging	LS444	10565170	10.793	-
Biltrygging	LS779	20015623	13.644	-
Biltrygging	LS225	12357583	13.532	-
Biltrygging	LS072	12393733	10.662	-
Biltrygging	LS421	12853572	12.516	-
Biltrygging	LS003	30448529	12.516	-
Biltrygging	LS835	21935697	9.470	-
Biltrygging	LS459	22218409	12.516	-
Biltrygging	LS338	23232456	13.532	-
Biltrygging	LS806	30446909	9.360	-
Biltrygging	LS 681	17415956	156	-
Til samans			1.100.899	

9.0 Virksemi 2010

9.1 Sjúklingahagtöl

Virksemið á einum sjúkrahúsi er sera trupult at virðisseta. Vanligt er at nýta seingjardagar vm., sum grundarlag undir hesum. Á Landssjúkrahúsinum eru 2 skipanir, ið skráseta sjúklingahagtöl. Tann eina byggir á hagtøl frá seingjardeildunum, sum verða skrásett hjá fyrisingini (FS). Hin skipanin verður viðlíkahildin av skrivaranum á teimum trimum deplunum og byggir á innleggingar- og útskrivingarseðlar frá læknunum (DS). Landssjúkrahúsið nýtir í ár hagtølini úr DS. Fyrirunurin við hesari skipan er, at móguleiki er fyri, at útgreina hagtølini og, at tað er móguligt, at grannskoða tey. Í talvuni niðanfyri er eitt úrval av hagtølum, sum vísa gongdina fyri 2010.

Fyrivarni skal takast í hesum hagtølunum av tí, at Landssjúkrahúsið er við at innføra talgilda heilsuskipan (THS), og vit í hesum sambandi partvís ikki longur tøppa inn í okkara gomlu hagtalskipan (dataflex). Tá THS endaliga er innført verður hagtalsgrundarlagið betur.

Talva 8.1 Sjúklingahagtøl 2010.

Innleggingar á Landssjúkrahúsinum 2009-2010			
	Data	2009	2010
Bráðdepil	Innleggingar	403	270
	Miðal innleggingartíð	2,27	1,13
	Ambulantar viðgerðir	6.106	5.952
	Seingjardagar	915	304
	Seingjarnýtsluprosent	50,14	16,66
Skurðdepil	Innleggingar	3.139	3.048
	Miðal innleggingartíð	4,53	4,80
	Skurðviðgerðir	1.903	2.277
	Dagskurðviðgerðir	470	461
	Ambulantar viðgerðir	18.790	23.686
	Seingjardagar	14.233	14.618
	Seingjarnýtsluprosent føðingar	73,57 542	75,56 568
Medisinkurdepil	Innleggingar	4.433	4.503
	Miðal innleggingartíð	5,00	5,02
	Ambulantar viðgerðir	16.653	25.199
	Seingjardagar	22.166	22.587
	Seingjarnýtsluprosent	99,56	101,45
Psykiatriskurdepil	Innleggingar	276	273
	Miðal innleggingartíð	51,35	49,16
	Ambulantar viðgerðir	357	332
	Seingjardagar	14.172	13.421
	Seingjarnýtsluprosent	70,60	66,85
Samanlagt fyri Landssjúkrahúsið	Innleggingar	8.251	8.094
	Miðal innleggingartíð	6,24	6,29
	Ambulantar viðgerðir	41.906	55.169
	Seingjardagar	51.486	50.930
	Seingjarnýtsluprosent	81,07	80,19

9.2 Eftirútbúgving

Fyri at kunna fylgja við teimum broytingum, ið henda á sjúkrahúsøkinum, vórðu í ár 2000 og 2001 avsett 2.000 tkr. til skeið- og tænastráferðir. Nógv av hesum skeiðum eru uttanlanda, og tí fer stórir partur til ferðing vm. Nýt看lan frá 2005 til 2010 er býtt soleiðis ímillum ymisku bólkarnar.

Talva 9.3 Skeið & tænastráferðir

	<i>Nýt看la</i> 2010	Nýt看la 2009	Nýt看la 2008	Nýt看la 2007	Nýt看la 2006	Nýt看la 2005
Yvirlæknar	146.992	589.379	686.513	576.185	503.563	662.649
Hjálparlæknar	83.759	353.579	268.636	366.032	407.660	453.891
Sjúkraræktin	269.865	471.003	541.355	722.467	771.096	706.576
Onnur starvsfólk	1.228.852	1.031.350	954.788	1.252.079	1.084.918	1.110.634
	1.729.568	2.445.311	2.451.992	2.916.763	2.767.237	2.933.750

9.3 Starvsfólkayvirlit 2010

Starvsheiti	Brúkt 2010
Yvirlækni leiðandi	5,00
Yvirlækni	15,6
Konsulentar	4,00
Yvirlækni- eygna/oyrna	3,60
Deildarlækni	3,50
Hjálparlækni	24,0
Leiðandi sjúkrarøktarfrøðingur	3,00
Deildarleiðari	18,0
Varaleiðari (1. assistenur)	13,5
Sjúkrarøktarfrøðingar / Bachelor	207,1
Tímaløntir sjúkrarøktarfrøðingar	14,4
Radiografar	4,20
Pleygarar	12,2
Heilsurøktarar	41,2
Sjúkrahjálparar	7,50
Tímaløntir Pleygarar/Heilsu- og Sjúkrarøktarfr	3,50
Ikki faklærdir røktarar	3,60
Magistarar/Sálarfrøðingar	7,00
Sosialráðgevarar	2,20
Leiðandi bioanalytikari	1,00
Bioanalytikari, deildarleiðari	1,00
Bioanalytikaraundirvísarin	1,00
Bioanalytikarar	22,5
Leiðandi ergoterapeutur	0,80
Ergoterapeutur	5,00
Leiðandi fysioterapeutur	1,00
Deildarfysioterapeutur	1,00
Fysioterapeutar	8,70
Leið. ljósmóðir	1,00
Deildarljósmóðir	1,00
Ljósmøður	13,9
Pedagogur	0,70
Neurofysiologiassistentur	0,50
Fóterapeutur	0,50
Kostráðgevar	3,00
Kostfakligur leiðari 3- Økonoma	1,00
Deildarøkonoma	1,30
Kostrøktarstarvsfólk	6,40
Kantinufólk	3,50
Køksfólk	6,60
Kondittarar	1,60
Køksassistentnæmingar	1,90
Leiðari fyri sjúkraflutningstænastuna	1,00
Varaleiðari fyri sjúkraflutningstænastuna	1,00
Leiðandi vaktleiðarar	2,00
Portørar/viðgerðar	31,0

Starvsheiti

	2010
Portórar og ambulancufólk, tímalönt	6,60
Reingerðarleiðarar	1,00
Reingerðar l. ass	1,00
Reingerðarfólk/Gongsgentur	44,6
Reingerðarfólk/Gongsgentur- tímalönt	10,2
Tænastuleiðari	1,00
Tekn.leiðari	1,00
Leiðsluskrivari-tænastudeildin	0,50
Fíggjarsamskipari-tænastudeildin	1,00
Maskinmeistari á landi í 12. flokki	1,00
Maskinmeistari á landi í 10. flokki	1,00
Leið. handverkari	1,00
Handverkarar	8,00
Tekn. Assistentur	1,00
Leið. medicoteknikari	1,00
Medicoteknikarar	3,00
Leið. Læknaskrivarar	2,00
Leiðsluskrivarar	3,50
Læknaskrivarar	38,1
Læknaskrivanæmingar	3,40
Yvirtannlækni	0,70
Tannklinikassistentar	1,50
Goymsluleiðari	1,00
Hjálparfólk, goymsla	5,10
Skrivstovufólk-Hoyriklinikkin	1,50
Leiðari Hoyriklinikkin	0,80
Hjálparfólk-skrivarahjálp	1,80
Telefonvøka	5,80
Sjúkrahússtjóri	1,00
Læknastjóri-varastjóri	1,00
Sjúkrarøktarstjóri-varastjóri	1,00
Menningarstjóri	1,00
Fyrisitingarleiðari	1,00
Ráðgevarar	3,00
Fíggjarfulltrúi	1,00
Lønarleiðari	1,00
Lønarfulltrúi	1,00
KT-leiðari	1,00
KT-fólk	3,50
Leiðsluskrivarar- fyrisiting, starvsfólk	3,00
Fyrisitingardeild (fíggjar- løn og starvsfd)	6,50
Ársverk LS	686,00
Lønarpartur (mió. kr.)	

10.0 Bygnaður Landssjúkrahúsið 2010

