
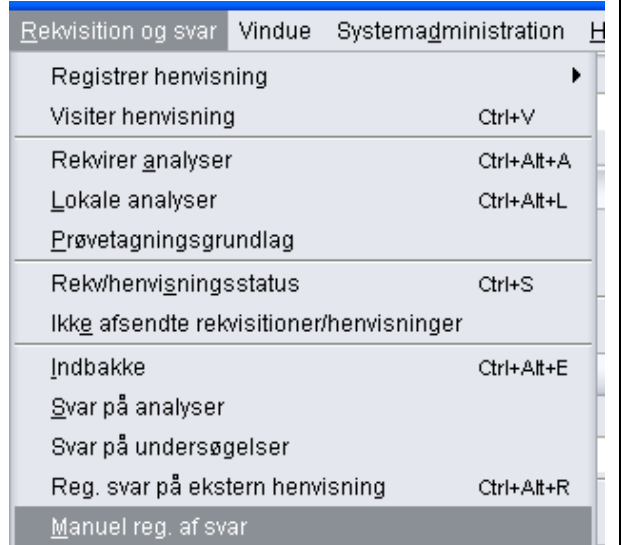

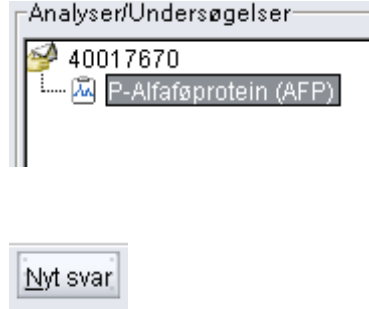
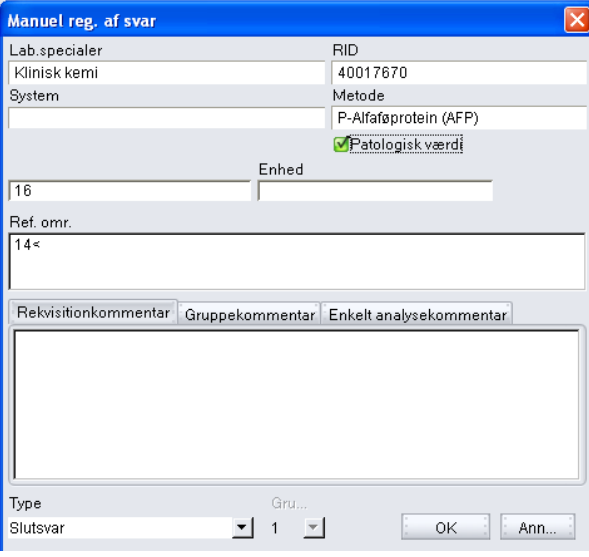


STEP	FORKLARING	SKÆRMBILLEDE
Find patient	Skriv pt's CPR-nummar i første kolonne og vælg <i>Søg</i> eller tryk enter.	
	Vælg <i>Rekvisiþón og svar</i> og <i>Manuel reg. af svar</i>	
	Vælg rekvisitionen med det rigtige RID nummer.	
	Marker analysen som skal registreres og vælg <i>Nyt svar</i>	

Manuel registrering af svar

	<p>Skriv i de forskellige felter i boksen og vælg <i>OK</i></p> <p>Vælg <i>Gem</i></p>	
	<p>Svaret er nu registreret og skal godkendes på samme måde som andre analysesvar.</p>	